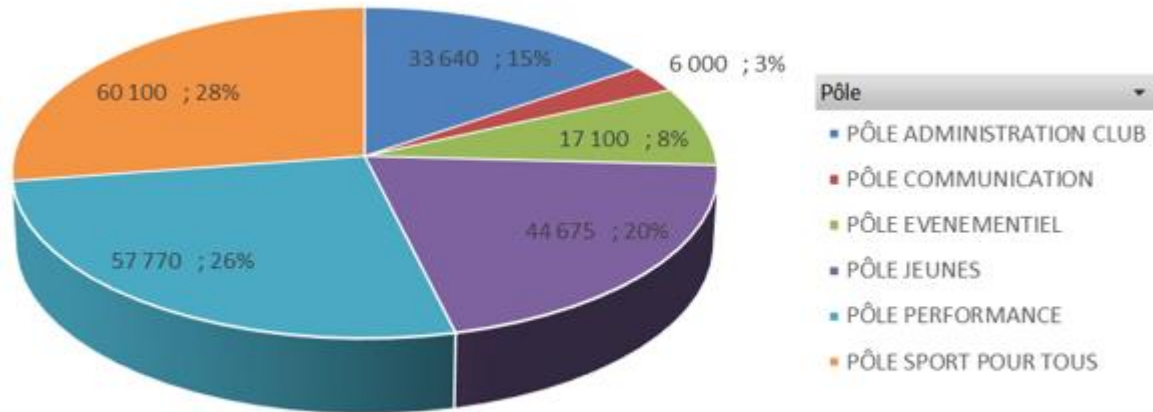


BUDGET 2020-2021

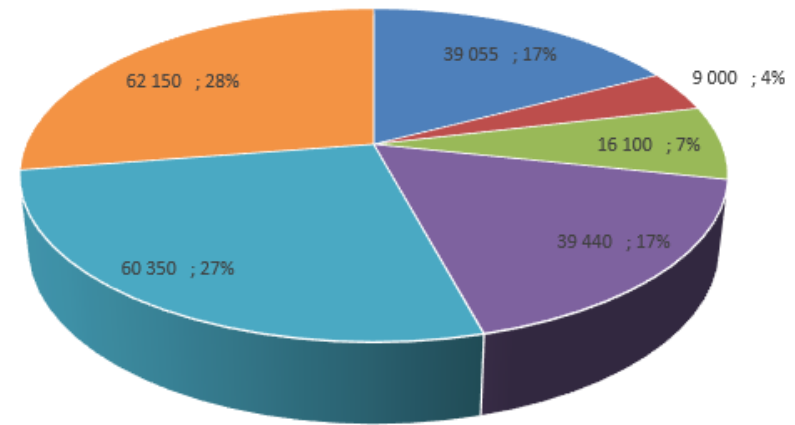
Étiquettes de lignes	Somme de Dépenses	Somme de Recettes	Somme de Gains / Déficit
☐ PÔLE ADMINISTRATION CLUB	32 086	33 640	1 554
FORMATION	450	-	450
GESTION CLUB	20 484	12 300	8 184
SERVICE	11 152	21 340	10 188
☐ PÔLE COMMUNICATION	6 150	6 000	150
GESTION CLUB	150	-	150
SPONSORING	6 000	6 000	-
☐ PÔLE EVENEMENTIEL	14 277	17 100	2 823
SPONSORING	-	500	500
TOURNOIS	14 277	16 600	2 323
☐ PÔLE JEUNES	52 207	44 675	7 532
COTISATIONS	7 530	33 075	25 545
ECOLE DE BAD	27 854	11 600	16 254
SSE	16 824	-	16 824
☐ PÔLE PERFORMANCE	85 137	57 770	27 367
COMPETITION	37 812	2 170	35 642
COTISATIONS	11 000	42 100	31 100
INTERCLUBS	6 908	500	6 408
INTERCLUBS NATIONAUX	29 417	13 000	16 417
☐ PÔLE SPORT POUR TOUS	19 206	60 100	40 894
ANIMATIONS	1 000	-	1 000
COTISATIONS	12 900	51 900	39 000
FEMININ	300	2 000	1 700
PARABAD	5 006	6 200	1 194
Total général	209 064	219 285	10 221

BUDGET 2020-2021

RECETTES



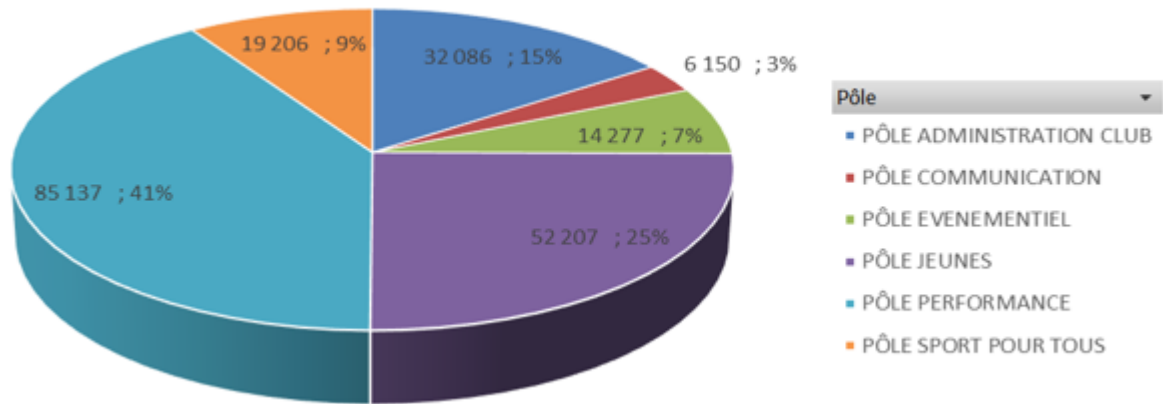
2019/2020
Répartition des recettes par pôle



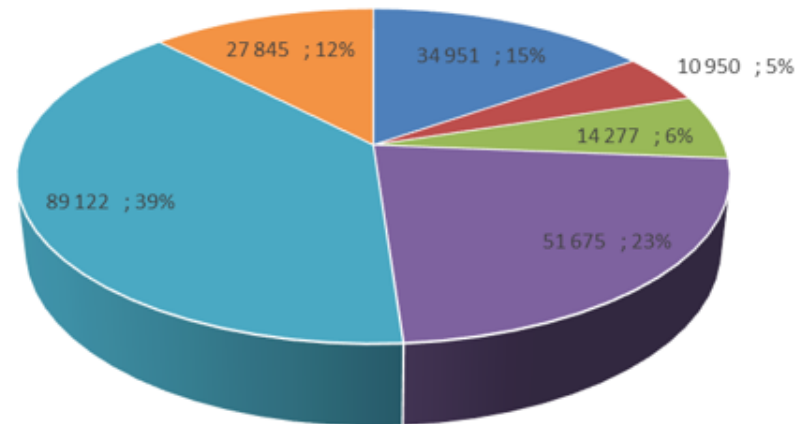
- SPT: Stable
- Perf: Baisse → moins de subventions attendues
- Jeunes: Légère hausse → fort taux de remplissage des stages et dons
- Administration: Légère baisse → Ventes de volants prévues en baisse. Moins de stages adultes prévus (Covid)
- Communication: dotation Lardesport en baisse.
- Evènementiel: Légère hausse → Subvention Guignol

BUDGET 2020-2021

DEPENSES



2019/2020
Répartition des dépenses par pôle



- SPT: légère baisse → budget bad féminin moindre car plus ciblé ; poste achat matériel en baisse (fauteuils)
- Perf: légère Hausse → Montée en N1 (déplacements)
- Jeunes: légère hausse → nbre d'heures d'encadrement en hausse
- Administration: Stable
- Communication: Légère baisse → baisse du prix abonnement Déciplus
- Evènementiel: Légère hausse → revalorisation des lots

■ ADMINISTRATION ■ COMMUNICATION ■ EVENEMENTIEL
■ JEUNES ■ PERFORMANCE ■ SPORT POUR TOUS